


DIE WARTUNG IHRES 406



Heckleuchten Break

Heckleuchten am Kotflügel

Zum Abbau der Verkleidung, Griff anziehen und das Blech nach oben herausziehen.



Klappe mit dem Zündschlüssel öffnen.

Stecker unter Druck auf den Metallbügel **A** abziehen.

Flügelmutter **B** losschrauben.

Leuchte herausnehmen.




Um an die Glühlampen zu gelangen, auf die Sperrfedern drücken und den Lampenträger herausziehen.

1 - Bremsleuchten/Standlicht (P21/5 W)

2 - Blinkleuchten (P 21 W)

Defekte Glühlampe ersetzen.



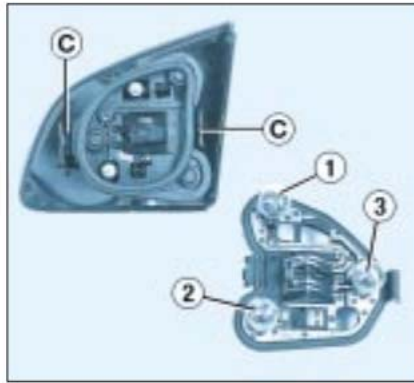
Leuchten an der Heckklappe

Klappe entlang der Stanzung öffnen.

Sperrfeder **A** lösen und Stecker abziehen.

Die beiden Schrauben lösen.

Die beiden Sperrfedern **B** zusammendrücken und die Leuchte herausziehen.



Lampenträger unter Druck auf die Sperrfedern **C** herausziehen.

Defekte Glühlampe austauschen.

1 - Standlicht (P 21/5 W).

2 - Rückfahrscheinwerfer (P 21 W).

3 - Nebelleuchte (P 21 W).



Kennzeichenbeleuchtung (W 5 W)

Durchsichtige Kunststoffabdeckung abnehmen.

Defekte Glühlampe austauschen.